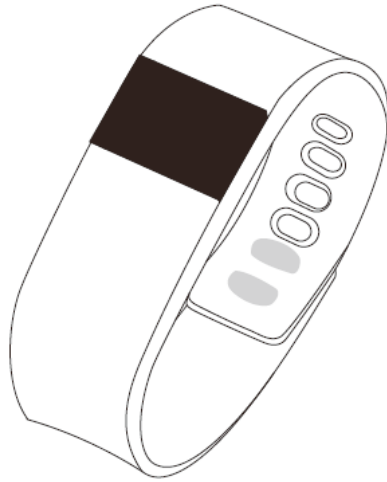


# CARNEO U3 FIT náramok



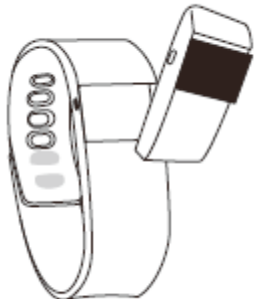
## Užívateľský návod

SK

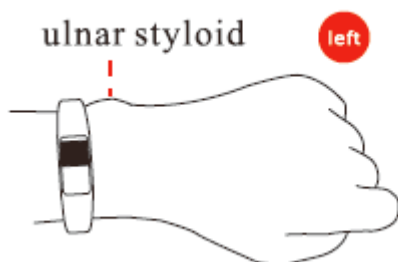
1. Vyberte z krabičky hlavnú jednotku a gumený náramok



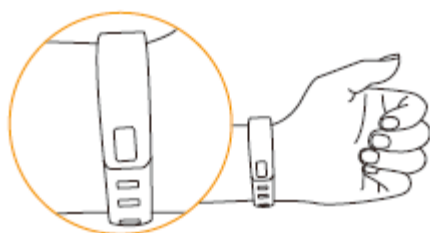
2. Vložte hlavnú jednotku do gumeného náramku



3. FIT náramok sa nosí na ľavej ruke za zápästím



4. Upínací mechanizmus náramku



## Inštalácia aplikácie do vášho smart telefónu

Oscanujte dole uvedený QR kód podľa toho aký operačný systém používa Váš smartfón. "Android alebo iOS". OR kód oscanujete aplikáciou na scanovanie QR kódov vo smartfóne. Aplikáciu na scanovanie QR kódov si môžete zdarma stiahnuť z obchodu PLAY resp. Appstore, napr. „QR Code Reader“



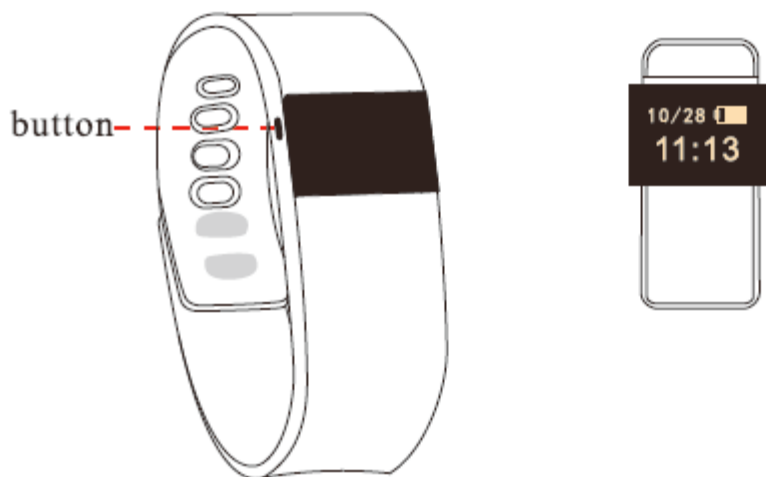
A n d r o i d



I O S

## Zapnutie / Vypnutie

Zapnutie: Stlačte tlačidlo na ľavej strane náramku dlhšie ako 3 sekundy (viď obrázok), FIT náramok zavibruje a LCD sa rozsvieti.



Vypnutie: Opäť stlačte tlačidlo na ľavej strane náramku dlhšie ako 3 sekundy (viď obrázok), FIT náramok opäť zavibruje a vypne sa.

## Použitie náramku - spárovanie

Uistite sa, že máte na smartfóne aktivovaný bluetooth. Spustite aplikáciu DayDay Band vo svojom smartfóne. Vyberte pohlavie, váhu, výšku, rok narodenia. Následne ťahaním prsta z prava do ľava prelistujte informačné obrazovky až po obrazovku, na ktorej stlačíte tlačidlo Start. V prípade, že sa Vám zobrazí hláška, "Aplikácia DayDay Band Vám chce poslať hlásenia" potvrdte OK / povoliť. Po týchto nastaveniach sa Vám zobrazí na obrazovke hláška "Pull-down interface to sync data of "sport". Presuňte sa na druhú obrazovku stlačením tlačidla Next, prípadne potiahnite prstom z prava do ľava. Následne postupujte podľa doporučených inštrukcií, ktoré sa Vám budú na obrazovke zvyrazňovať. 1. Kliknite na nastavenia "ozubené koleso" v ľavej hornej časti obrazovky. 2. Kliknite na tlačidlo "Devices" 3. Potvrdte tlačidlom OK. Zobrazí sa Vám zoznam nespárovaných náramkov v dosahu. Vyberte nespárovaný náramok. Prednastavený názov je DayDay Band. Telefón sa spáruje s náramkom a spojenie Vám potvrdí hláškou Success. Počkajte kým sa neukončí synchronizácia náramku s telefónom. Priebeh synchronizácie sa zobrazuje vo vrchnej časti obrazovky. Po ukončení synchronizácie sa môžete vrátiť späť do nastavení stlačením šípky vľavo, hore na obrazovke.

## Doporučenie – systém Android

Pre správnu funkčnosť aktivovaných notifikácií je potrebné v systéme Android aktivovať v nastaveniach – Zvuky a oznámenia – Prístup k oznámeniam “DayDay Band”. Políčko musí byť označené “ fajkou ”

## Nastavenia / Setting. – systém iOS

**Profile:** Nastavenie Vašeho profilu, pohlavie, vek, výška, váha, denný plán krokov, jednotka vzdialenosti km / míle.

**Devices:** Zoznam spárovaných náramkov. Pridanie / odobratie ďalších náramkov.

**Call:** Aktivujete notifikáciu prichádzajúceho hovoru.

**SMS:** Aktivujete notifikáciu prijatých SMS.

**More App remind:** Aktivujete upozorňovanie na nové aplikácie.

**Safety:** Aktivujete upozorňovanie na odpojenie náramku od telefónu spôsobenej veľkou vzdialenosťou náramku od telefónu.

**Sedentary reminder:** Aktivujete upozorňovanie na nutnosť pohybu pri sedavej práci.

**Alarm:** Možnosť nastavenia až 3 budíkov.. Náramok Vás budí vibrovaním, preto je ho potrebné mať počas spánku na ruke.

**Find Band:** Spustíte vyhľadávanie náramku. Spárovaný náramok v dosahu začne vibrovať.

**Shake white selfie:** Umožní Vám vzdialené fotografovanie. Zapne sa fotoaparát na telefóne. Zatrásením náramku na ruke, telefón vytvorí fotografiu.

**Link to Apple Health:**”Iba pre užívateľov iPhone” Aplikácia bude poskytovať informácie o Vašej aktivite aplikácii Health.

**Firmware:** Kontrola dostupných aktualizácií.

**Clear Data:** Funkcia vymaže všetky uložené data o aktivite, nastavenia a pod.

**About:** Informácia o verzii softwaru.

Z nastavení sa vrátite na titulnú obrazovku stlačením šípky v hornej časti obrazovky v ľavo.

## Nastavenia / Setting. – systém Android

**Personal Information:** Nastavenie Vašeho profilu, pohlavie, vek, výška, váha, denný plán krokov, jednotka vzdialenosti km / míle.

**Search devices:** Pridanie / odobratie ďalších náramkov.

**My device:** Zoznam spárovaných náramkov.

**Push message:** Aktivujete notifikácie.

**Shake picture:** Umožní Vám vzdialené fotografovanie. Zapne sa fotoaparát na telefóne. Zatrásením náramku na ruke, telefón vytvorí fotografiu.

**About:** Informácia o verzii softwaru.

Z nastavení sa vrátite na titulnú obrazovku stlačením šípky v hornej časti obrazovky v ľavo.

## Menu – My device

**Smart unlock:** Telefón v dosahu hodín nieje potrebné odblokovávať heslom ak mate nastavené v telephone heslo na odomknutie.

**Lost function:** Aktivujete upozorňovanie na odpojenie náramku od telefónu spôsobenej veľkou vzdialenosťou náramku od telefónu.

**Posture remind:** Aktivujete upozorňovanie na nutnosť pohybu pri sedavej práci.

**Off-screen time:** Čas vypnutia displeja.

**Find band:** Spustíte vyhľadávanie náramku. Spárovaný náramok v dosahu začne vibrovať.

**Smart alarm clock:** Možnosť nastavenia až 3 budíkov.. Náramok Vás budí vibrovaním, preto je ho potrebné mať počas spánku na ruke.

**Change lock screen password:** Touto funkciou môžete zablokovať aplikáciu heslom.

## Menu – Push message

**Call remind:** Aktivujete notifikáciu prichádzajúceho hovoru.

**SMS remind:** Aktivujete notifikáciu prijatých SMS.

**QQ remind:** Aktivujete notifikácie QQ “využívaná je hlavne v Číne ako chat”

**WeChat remind:** Aktivujete notifikácie WeChat “využívaná je hlavne v Číne ako chat”

**Add more push:** Môžete aktivovať notifikácie ďalších komunikačných aplikácií, ktoré niesú v zozname hore.

## Titulná obrazovka

### Sport / Šport

Na titulnej obrazovke sa zobrazuje:

- Počet krokov / Vami nastavený cieľ krokov za deň “ v bielom kruhu “
- Distance / prejdená vzdialenosť v km.
- Burned / spálené kalórie v kCal.
- Quality / celková kvalita pohybu

Po kliknutí na biely kruh s počtom prejdených krokov si môžete prehliadať všetky informácie o aktivite za predchádzajúce obdobie. Na titulnú stránku sa vrátite kliknutím na šípku v hornej časti obrazovky vľavo.

## Sleep / Spánok

Potiahnutím prsta z prava do ľava prejdete na druhú obrazovku "Sleep / spánok.

Na obrazovke sa zobrazuje:

- Celkový čas spánku " v bielom kruhu "
- Deep sleep / Čas tvrdého spánku
- Light sleep / Čas ľahkého spánku
- Failing asleep / počet prebudení počas spánku

Po kliknutí na biely kruh s celkovým časom spánku si môžete prehliadať všetky informácie o kvalite spánku za predchádzajúce obdobie. Na titulnú stránku sa vrátite kliknutím na šípku v hornej časti obrazovky vľavo.

**Upozornenie: Pre správne monitorovanie spánku je potrebné mať počas spánku náramok na ruke.**

## OLED displej na náramku.



Hlavná obrazovka Vám poskytuje informácie o aktuálnom čase, dátume, kapacite batérie. V prípade, že je náramok spárovaný s telefónom sa ikona capacity batérie mení na ikonu Bluetooth a naopak.

## Ďalšie možnosti obrazovky / menu.

Zmenu zobrazovaných informácií na obrazovke meníte stlačením tlačidla v ľavo na náramku.



Počet krokov

Vzdialenosť v km

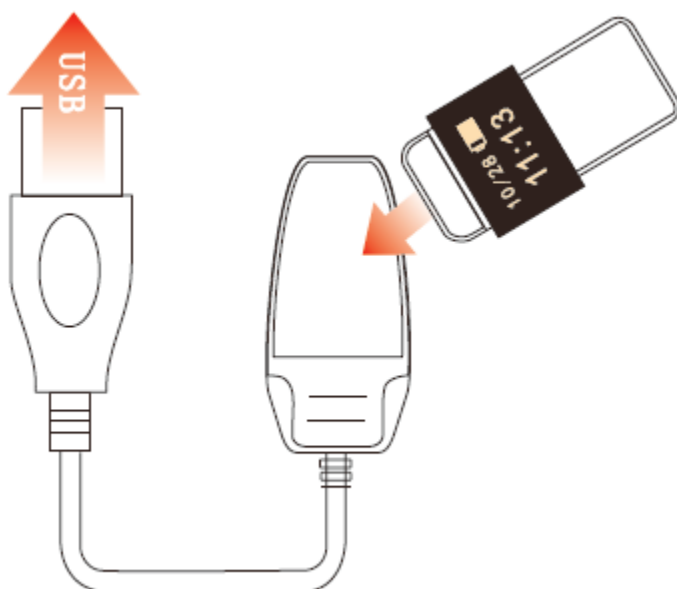
Spálené kalórie

## Nabíjanie

Ak zobrazuje ikona stavu batérie malú kapacitu, nabite náramok čo najskôr. Pred nabíjaním vyberte hlavnú jednotku z displejom z gumeného náramku. Zapojte nabíjací kábel do USB a jeho druhú stranu s ukončeným kolíkom pripevnite na hlavnú jednotku s displejom v mieste, kde sú kontakty. Pri správnom pripojení Vám animácia ikony stavu batérie bude oznamovať, že sa batéria nabíja.

### Doporučenie:

**Ak chcete predĺžiť životnosť gumenného náramku, nemusíte pred nabíjaním vyberať hlavnú jednotku z displejom z gumenného náramku. Správnym, šikovým pripojením nabíjacieho kolíka ho je možné nabíjať aj ak je vsunutý v gumenom náramku.**



## **Tipy pre android užívateľa**

1. Pri použití funkcie straty náramku, musíte povoliť aplikácii DayDay Band displeja plávajúce okno
2. Pri použití funkcie notifikácie prichádzajúcich SMS, je potrebné umožniť aplikácii "možnosť bežať na pozadí" v nastaveniach Android
3. Naznačujú, že APP je pridaná do riadenia práv za dôveru

## **Parametre**

Hmotnosť: 7.0 g	Typ batérie: Lithium polymer
Kapacita batérie: 60 mAh	Verzia bluetooth: BLE 4.0
Pracovná teplota: -10°C~50°C	Vodeodolnosť / norma: IP65
Dĺžka základne: cca 240mm	Typ displeja: 0.49" OLED
Materiál náramku: Silikón	Pracka na náramku Zinková zliatina
Podporovaný systém: android 4.3 a vyšší, IOS 7.0 a vyšší	
Podpora: Bluetooth	

## **Upozornenia !**

1. Nenoste do sprchy alebo pri plávaní
2. Nevymieňajte batériu sami
3. Používajte originálny nabíjací kábel
4. Najskôr spojte náramok s telefónom až potom synchronizujte data.
5. Nevystavujte náramok vysokej vlhkosti, vysokej teplote alebo nízkej teplote na dlhý čas.
6. V prípade, že aplikácia DayDay Band zamrzne, reštartujte telefón a spustite ju znovu.
7. Pri mechanickom poškodení gumeného náramku sa reklamácia posudzuje ako neoprávnená. V tomto prípade si zakúpte nový, náhradný gumený náramok u predajcu.

## **Obsah balenia:**

Hlavná jednotka s displejom  
Silikónový náramok  
USB nabíjací kábel  
Užívateľská príručka